

# TEHNIČNI KATALOG

Športne igre  
**KOŠARKA**

**E13300M**

**KOŠARKA ZUNANJA**

**ENOCEVNA 165 cm**





## Športne igre KOŠARKA zunanja

### Osnovni podatki

#### **E13300M KOŠARKA ZUNANJA ENOCEVNA 165cm – EN729/ISO3834, EN1270- TIP7C**

je fiksno vgradno stojalo s projekcijo 165 cm primerna za zunanja košarkarska igrišča. Vroče pocinkana konstrukcija montažne izvedbe je sestavljena iz nosilnega stebra dimenzije 15x15cm, nosilne roke dimenzije 12x12cm in dveh opor, priključne plošče ter vijakov za montažo plošče in obroča. Dimenzija nosilnega stebra zagotavlja stabilno konstrukcijo koša, montažna izvedba konstrukcije pa enostaven transport in montažo koša po betoniranju stebra v zato pripravljeni armirano-betonski temelj.

##### **1. E13301CM Enocevna montažna konstrukcija koša 165cm**

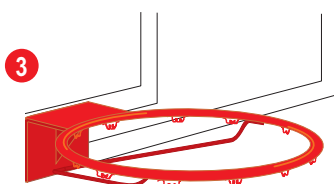
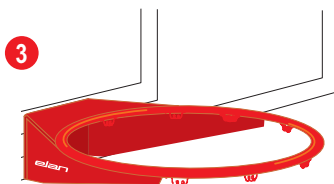
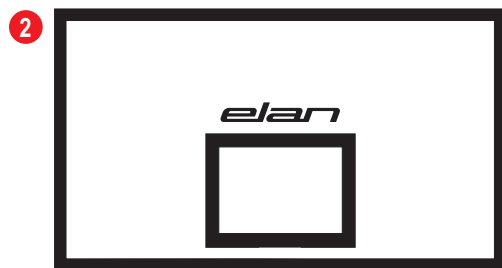
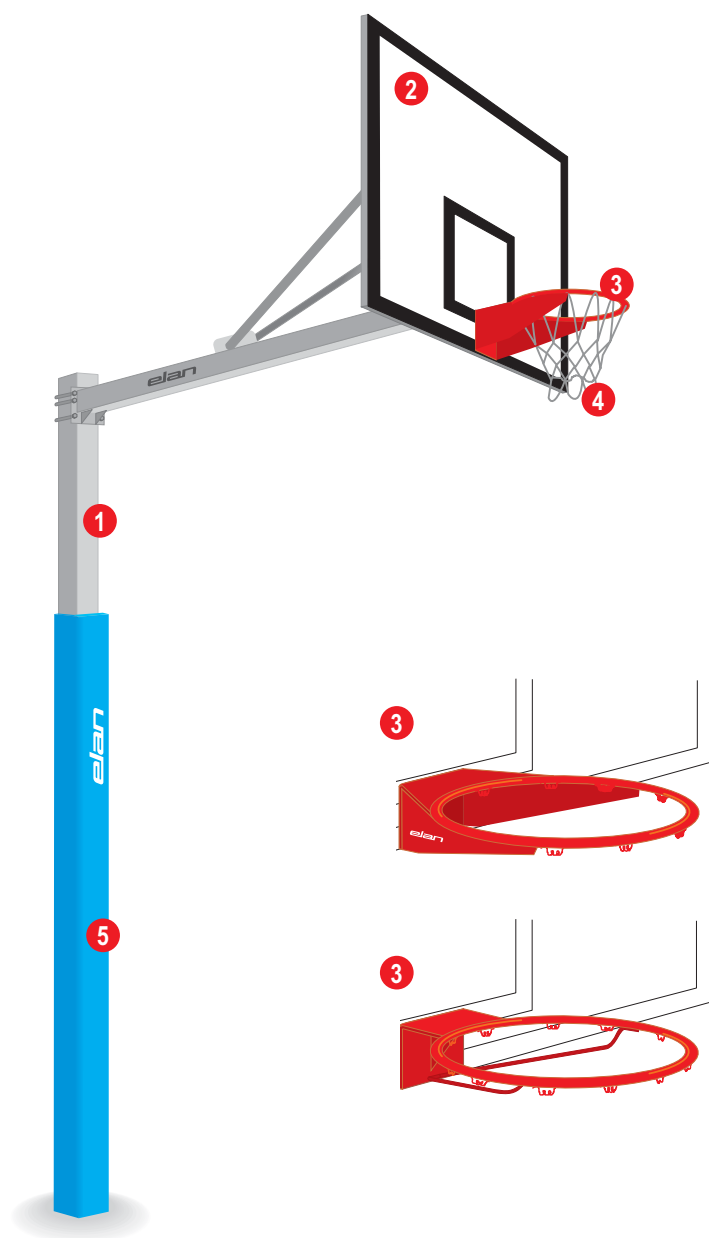
- Steber 15x15cm ( ~ 70 kg )
- Nosilna roka 12x12cm ( ~ 32 kg )
- Opora plošče
- Priključna plošča plošče in obroča
- Vijaki za montažo

Oprema:

2. **T13365 Plošča poliester 180x105cm**
3. **E13201 Obroč za košarko – KRPAN**
4. **E13304 Mrežica**
5. **E13307 Mehka zaščita stebra 200x21x21cm**

Opomba:

Za vgradnjo konstrukcije potrebno zagotoviti armirani betonski temelj izdelan po zahtevah dobavitelja konstrukcije koša, ki dopušča izbiro tudi druge opreme( poz. 2,3 in 4 )



|          |        |
|----------|--------|
| višina : |        |
| širina:  |        |
| globina: |        |
| teža:    | 108 kg |

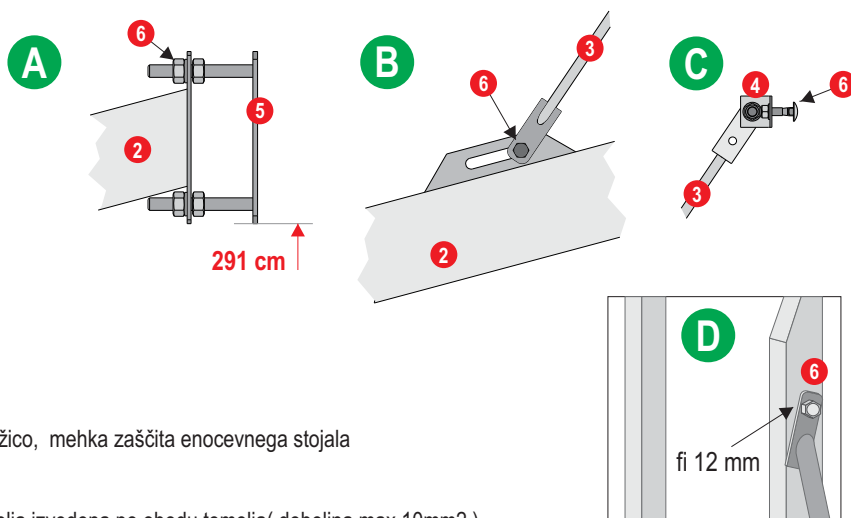


# Športne igre KOŠARKA zunanja

## Navodilo za montažo

### E13301CM ENOCEVNA KONSTRUKCIJA KOŠA 165cm – EN1270 tip 7C

- |                                       |                 |
|---------------------------------------|-----------------|
| 1. Steber 15x15cm (~ 70 kg)           | ( 1 kos )       |
| 2. Nosilna roka 12x12cm (~ 32 kg)     | ( 1 kos )       |
| 3. Opora plošče                       | ( 2 kos )       |
| 4. Kotnik opore                       | ( 2 kos )       |
| 5. Priključna plošča plošče in obroča | ( 1 kos )       |
| 6. Vijaki za montažo                  | ( 1 grt )       |
| - U vijak M16                         | A ( 3 kos )     |
| - matica M16                          | A, E ( 16 kos ) |
| - podložka 30/17                      | A, E ( 16 kos ) |
| - vijak M12x30                        | B, D ( 3 kos )  |
| - matica M12                          | B, D ( 6 kos )  |
| - podložka 24/13                      | B, D ( 3 kos )  |
| - sponski vijak M10x40                | C ( 2 kos )     |
| - matica M10                          | C ( 2 kos )     |



#### OPREMA:

Plošča poliester, lesena 180 x 105 cm (120 cm) (C)

Plošča akril 180 x 105 z AL okvirjem (D), obroč z mrežico, mehka zaščita enocevnega stojala

#### MONTAŽA:

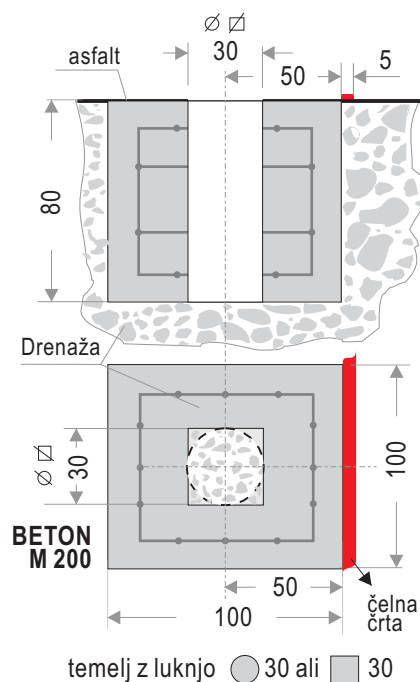
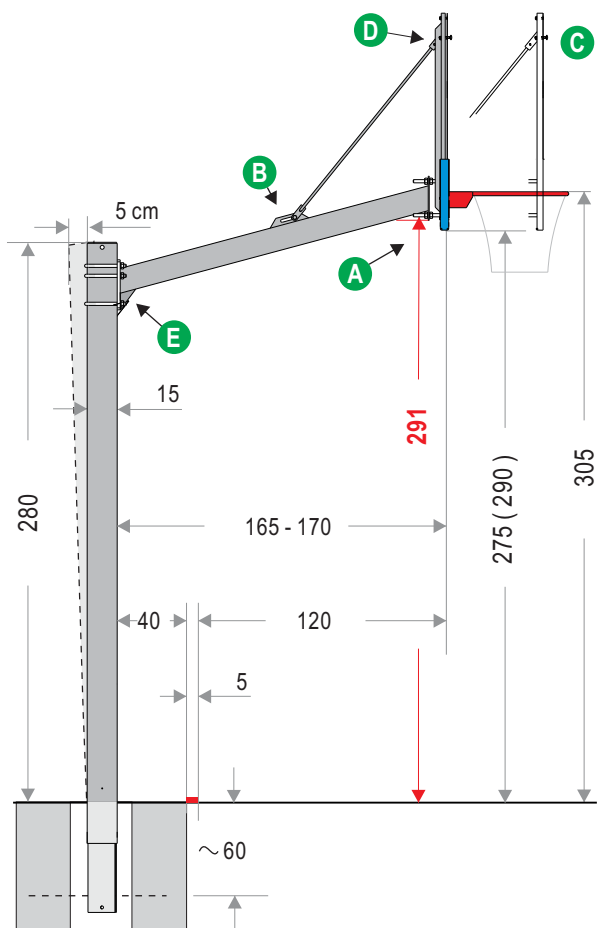
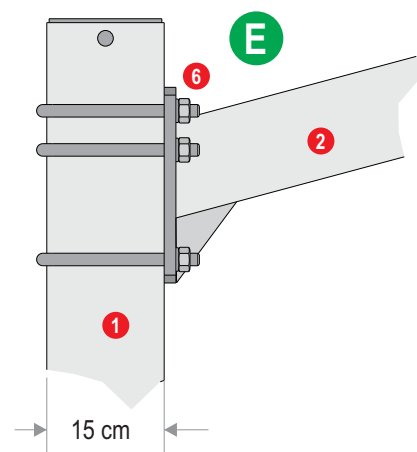
Priprava temelja za montažo ( investitor ) Armatura temelja izvedena po obodu temelja( debelina max.10mm2 )

##### 1. Faza:

- Postavitev stojala ( zalitje z betonom ) v pripravljen betonski temelj, po dimenzijah iz načrta;
- \* stojalo se vgradi z odklonom vertikalne cevi 5 cm nazaj na višino 291 cm

##### 2. Faza:

- 24 ur po betoniranju montiramo še nosilno roko in ostalo opremo ( 2, 3, 4, 5, 6 )
- priključna plošča ( 5 ) z vijaki omogoča fino montažo plošče po horizontali in vertikali.
- Opora plošče ( 3 ) se prilagodi tej poziciji
- luknje v ploščo izvrtamo po navodilih ( poliester ali lesena plošča ) ( C )
- luknje v AL okvir za oporo akril plošče, vrtamo na montaži ( D )





## Športne igre KOŠARKA zunanja

### Navodilo za uporabo in vzdrževanje

Prosimo, da pred prvo uporabo izdelka pazljivo preberete navodila. V primeru nerazumevanje spodaj opisanih navodil za montažo, varno uporabo in vzdrževanje se *nemudoma posvetovati s predstavniki podjetja ELAN INVENTA in zahtevajte dodatna navodila. Dodatne informacije o izdelku, novosti, opozorila dobite tudi na spletni strani podjetja [www.elan-inventa.com](http://www.elan-inventa.com)*

#### Slovar:

Izdelek - zunanje košarkarsko stojalo s tablo in obročem s projekcijo roke: 1.65m, 2.25 m, 3.25 m  
Navodila - navodila za montažo, varno uporabo in vzdrževanje  
Upravljalavec - pooblaščen oseba za upravljanje

#### Namenska uporaba in izdelava:

**Koši ELAN** so zasnovani, načrtovani in izdelani tako, da so kar najbolj prilagajajo arhitekturi prostora, v katerega so umeščeni. Izdelani so v skladu z veljavnimi slovenskimi ter evropskimi predpisi in standardi. Glavno vodilo pri izdelavi je standard SIST EN 1270:2006.

Namenjeni so za postavitve v nepokrite športne površine namenjene za igranje košarke in didaktičnega šolskega programa.

Odsvetujemo uporabo v pokritih športnih objektih.

#### Montaža izdelka:

Glede na zahtevnost montaže izdelka ter na zakonsko zahtevo o usposobljenosti monterjev za montažo tovrstnega proizvoda, se uporabniku strogo prepove vsako poseganje v konstrukcijo izdelka z namenom morebitnih popravil konstrukcije izdelka. S strani naročnika pooblaščen upravljalavec lahko vrši le pritrditev in fiksiranje izdelka, ter njegovo hrambo.

#### Varna uporaba:

Upravljanje s izdelkom lahko vrši le pooblaščen oseba, ki je v celoti seznanjena s navodili ter je usposobljena za tovrstno delo. Upravljalca s pismenim sklepom določi investitor.

Površina, kjer se izdelek uporablja, mora biti suha in nedrsna ter brez ovir. Izdelek mora biti s strani upravljalca vizualno pregledan pred vsako uporabo. Preverja se konstrukcija izdelka, zvari in spoji konstrukcije, košarkaška tabla in obroč. Priporoča se dodatno zaščito spodnjega roba table z mehko zaščito.

**V primeru, da se izdelek fizično poškoduje, pokvari ali obstaja zgolj sum okvare ali zloma je izdelek potrebno nemudoma:**

- umakniti iz uporabe oz. preprečiti uporabo in
- namestiti na vidno mesto napis **V OKVARI - PREPOVEDANA UPORABA** in
- o tem obvestiti pooblaščenega serviserja.

**Uporaba izdelka je dovoljena le ob prisotnosti vaditelja, športnega trenerja, učitelja športne vzgoje, pedagoga ali pooblaščen osebe, ki je starejši-a od 18 let.**

Pri uporabi izdelka je potrebno zagotoviti nadzor z nalogo preprečitve prerivanja, zdrsov in padcev ter nenamenske uporabe izdelka.

**PRED VSAKO UPORABO PREVERI STABILNOST STOJALA ZA KOŠARKO.  
STROGO SE PREPOVEDUJE OBEŠANJE NA OBROČ IN PLEZANJE NA KONSTRUKCIJO.**

#### Vzdrževanje:

Izdelek lahko servisira in popravlja le pooblaščen serviser. V izdelek se vgrajuje le originalne rezervne dele.

Dovoljeno je čiščenje izdelka z vlažno krpo.

#### Časovni roki pregledov:

- a. vizuelni pregled opravlja s zakonom pooblaščen oseba - upravljalac
  - konstrukcija: pred vsako uporabo
  - pritrdilni material: pred vsako uporabo
- b. fizični pregled opravlja pooblaščen serviser
  - konstrukcija: periodično vsakih 12 mesecev
  - pritrdilni material: periodično vsakih 12 mesecev

O pregledu mora pooblaščen serviser in zakonsko pooblaščen oseba izdati zapisnik.

Zapisnik mora upravljalavec hraniti še pet let po opravljeni storitvi.

Odgovorna oseba mora zagotoviti periodične preglede, iz naslova varne uporabe in vzdrževanja izdelka, kot jih določajo ta navodila.

#### Pooblaščen serviser: ELAN INVENTA, d.o.o., Begunje 1, SI-4275 BEGUNJE

Dodatne informacije in morebitne spremembe o pooblaščenih serviserjih dobite na spletni strani podjetja.

V primeru neupoštevanja določil, zapisanih v teh navodilih za uporabo, vzdrževanje in servisiranje, proizvajalec ne prevzema odgovornosti za morebitne poškodbe izdelkov in ljudi.